

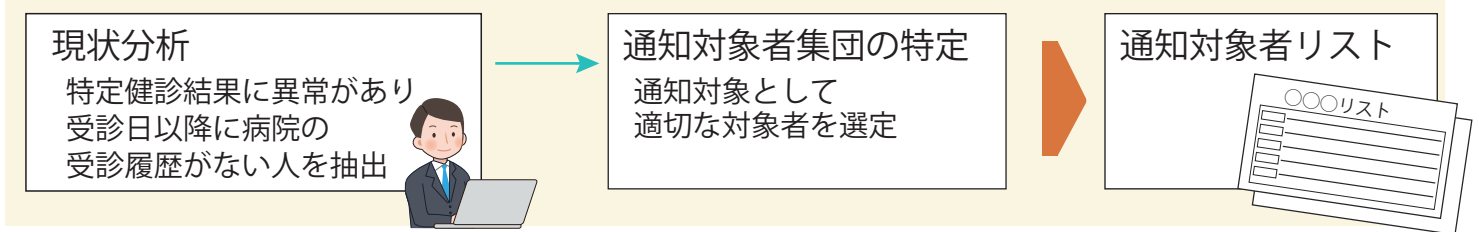
健診異常値放置者 受診勧奨事業

ver_1.1.5

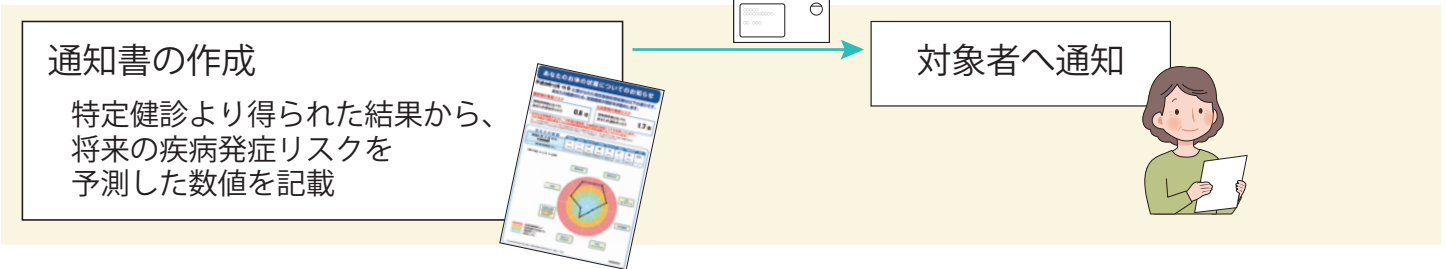
特定健診の結果、生活習慣病に関する異常値があるにもかかわらず、生活習慣病に関する病名で、病院の受診がみられない人に病院の受診を促す事業です。

実施内容

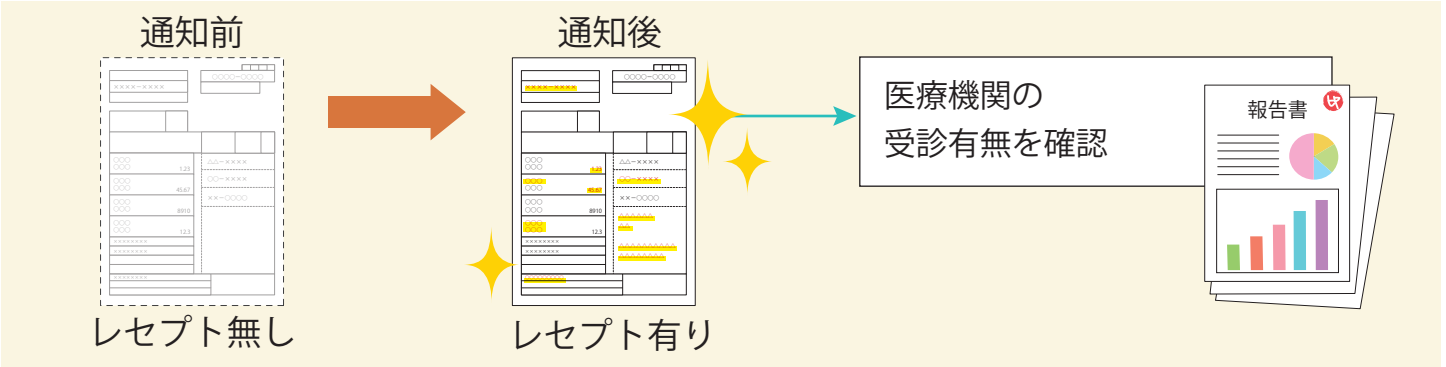
●指導対象者の抽出



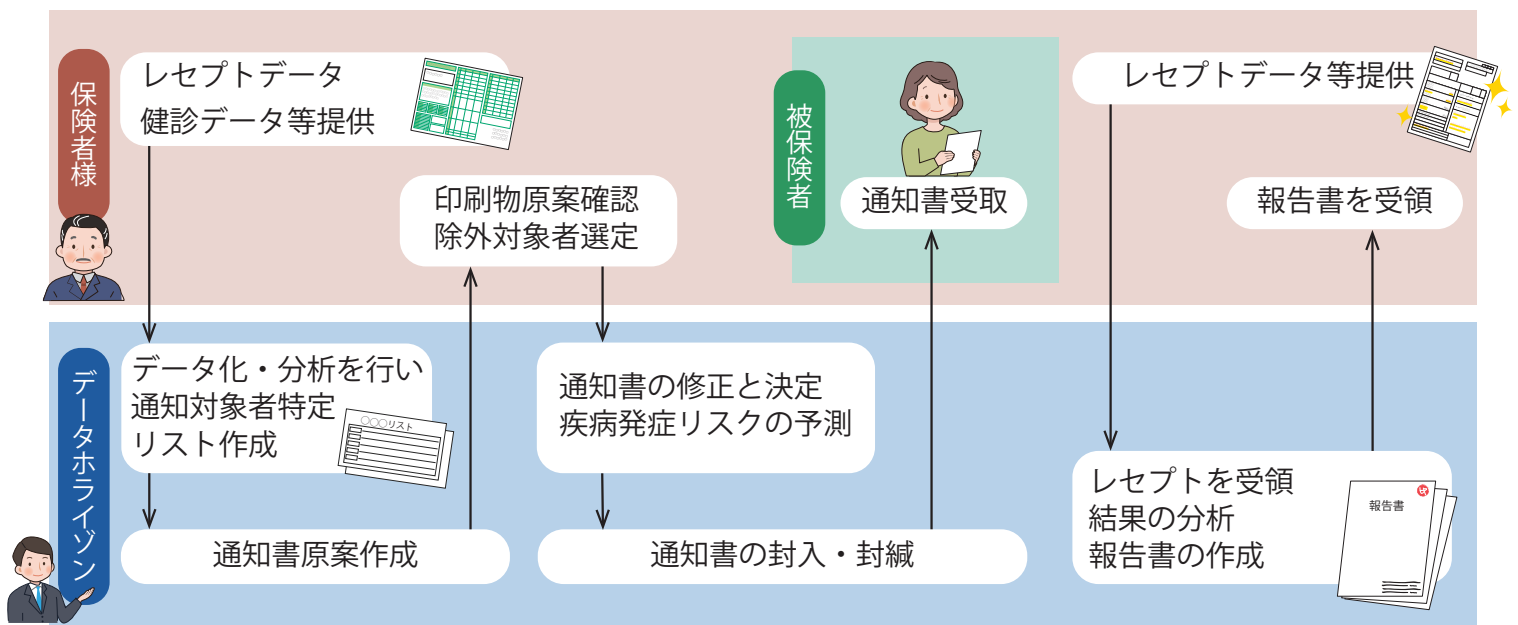
●対象者へ通知作業例



●成果の確認



通知実施方法フロー例



通知書

特定健診結果や将来の疾病発症リスク数値を予測して記した通知書です。
レーダーチャートを用いて、検査値を分かりやすく示します。

通知書例)

特定健診の結果より、
予測した糖尿病と心血管病の
発症リスクを示しています。



検査値を
「要治療・精密検査ゾーン」
「要経過観察・生活改善ゾーン」
「軽度異常ゾーン」
「異常なしゾーン」
に分類し、特定健診の結果を
レーダーチャートを用いて
分かりやすく示しています。



あなたのお体の状態についてのお知らせ

平成28年12月 19日 に受けられた特定健康診査結果は以下の通りです。
あなたの健康のため、医療機関の受診をお勧めします。

糖尿病の発症リスク	0.8 倍	心血管病の発症リスク	1.7 倍
同性同年齢と比べた あなたの現在のリスク		同性同年齢と比べた あなたの現在のリスク	

※あなたの検査値をもとに、10年間の糖尿病、心血管病の発症リスクを予測しています。

また、10年間の発症リスクとは、現在の健康状態(本紙上の検査状態)をもとに、その後10年の間に治療が必要であると医学的に診断が下される状態になる確率を科学的に推計し、リスク(危険度)として表現したものです。

あなたの数値	最高血圧	最低血圧	LDLコレステロール	中性脂肪	HDLコレステロール	HbA1c (NGSP)	空腹時血糖	BMI
平成28年 12月 19日 の受診結果	184	116	147	66	76	5.7	93	27.6
要治療・精密検査ゾーン	180mmHg以上	100mmHg以下	180mg/dL以上 50mg/dL以下	400mg/dL以上 200mg/dL以下	20mg/dL以上 120mg/dL以下	6.5%以上	120mg/dL以上	-

このレーダーチャートは日本人間ドック学会の規定点の判定区分をもとに作成しています。

0000000001



広がる医療ビッグデータの水平線から健康に暮らせる未来を創る

株式会社 データホライズン

本資料に関するお問い合わせは、下記をご利用ください。

- 広島本社 TEL: 082-279-5550
〒733-0834 広島市西区草津新町1丁目21-35 広島ミクスビル
- 東京本社 TEL: 03-3868-2285
〒112-0004 東京都文京区後楽1丁目5番3号 後楽国際ビルディング 3階
- 関西営業所 TEL: 06-4393-8015
〒556-0011 大阪市浪速区難波中3-5-2 新阪なんばビル 6F
- 札幌オフィス TEL: 011-200-9312
〒060-0052 北海道札幌市中央区南2条東2丁目16番地 堀尾ビル2F

販売店

このカタログに記載の事業実施方法や結果は保険者様によって異なる場合がございます。詳しくは弊社営業担当にご相談をお願いします。
本書に収録したグラフなどはすべて当社に著作権があります。無断の複製は固くお断りします。